



آموزش تصویری سامانه گلستان
جهت ارسال درخواست های مختلف در بخش
پیشخوان خدمت

مدیریت امور آموزش
اداره فناوری اطلاعات معاونت آموزشی
ویرایش ۱۳۹۷/۱۰/۱۳

آموزش سامانه گلستان جهت ارسال درخواست های مختلف:

انواع درخواست های بخش پیشخوان:

- ✓ ثبت نام با تاخیر
- ✓ تسویه حساب با تاخیر
- ✓ تمدید سنوات
- ✓ حذف اضطراری
- ✓ مرخصی تحصیلی (با احتساب در سنوات)
- ✓ صدور گواهی موقت
- ✓ صدور دانشنامه (مدرک نهایی)
- ✓ کارنامه و ریز نمرات
- ✓ کارت دانشجویی المثنی (مفقودی یا تعویضی)
- ✓ کارنامه انگلیسی
- ✓ تصویب موضوع پروژه / پایان نامه / سمینار
- ✓ ثبت نام اصلی و ترمیم (حذف-اضافه)
- ✓ ارائه سمینار یا دفاع از پروژه / پایان نامه
- ✓ خروج از کشور
- ✓ اصلاح مشخصات شناسنامه ای
- ✓ درخواست فارغ التحصیلی

درخواست ثبت نام با تاخیر، تسویه حساب با تاخیر، تمدید سنوات، حذف اضطراری، مرخصی با احتساب در سنوات

۱- ورود به سامانه گلستان با آدرس <https://golestan.iust.ac.ir/Forms/AuthenticateUser/main.htm>

❖ توصیه می شود از مرورگر Internet Explorer () استفاده گردد.



به نام خدا

۰۹:۱۹:۵۲ پنج شنبه ۲۲ آذر ۱۳۹۷

دانشگاه علم و صنعت ایران
سیستم جامع دانشگاهی گلستان

شناسه کاربری: namekarbari

گذرواژه: ●●●●

لطفا کد مقابل را وارد نمایید:

 powered by nopardaz

❖ در صورتی که نام کاربری خود را فراموش نموده اید با کارشناسان آموزش و تحصیلات تکمیلی در دانشکده

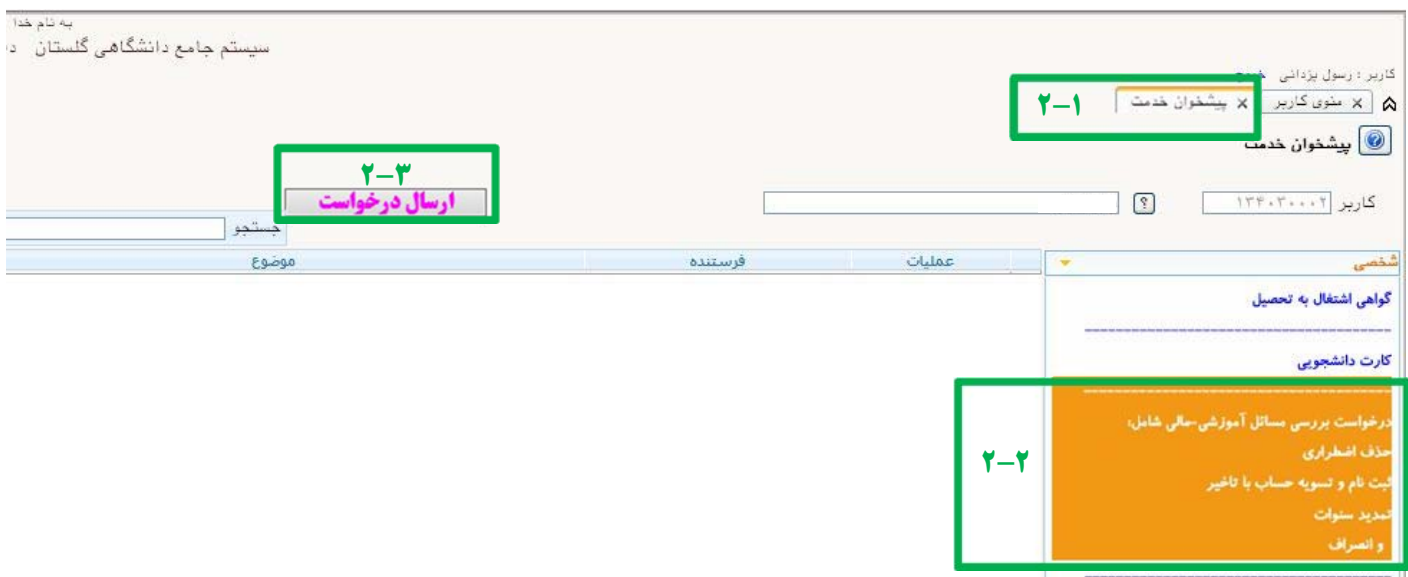
خود تماس حاصل فرمایید. (شماره تلفن خانه دانشگاه جهت اتصال به هر دانشکده : ۰۰۷۳۳۲۵۱)

۲- مراجعه به منوی :

۲-۱ : پیشخوان خدمت

۲-۲ : درخواست بررسی مسائل... (سمت راست صفحه)

۲-۳ : ارسال درخواست (وسط صفحه)



به نام خدا

سیستم جامع دانشگاهی گلستان

کاربر: رسول یزدانی

کاربر: منوی کاربر ۲-۱

پیشخوان خدمت

کاربر: ۱۳۴۰۳۰۰۲

ارسال درخواست ۲-۳

موضوع جستجو

فرستنده

عملیات

شخصی

گواهی اشتغال به تحصیل

کارت دانشجویی

درخواست بررسی مسائل آموزشی-حالی شامل:
حذف اضطراری
ثبت نام و تسویه حساب با تاخیر
تمدید سنوات
و انصراف

۲-۲

۳- انتخاب :

۳-۱ : نوع درخواست

۳-۲ : تایپ درخواست در فیلد "درخواست اول"

۳-۳ : کلید "ایجاد"

درخواست بررسی مسائل و مشکلات آموزشی دانشجو

شماره دانشجو: ۹۱۱۰۰۰۰۱ | بیزدانی رسول


مشخصات درخواست

نوع درخواست: درخواست اول

تایپ متن درخواست (در صورت نیاز): ۳-۲

ایجاد ۳-۳

۴- واریز مبلغ:

با استفاده از آیکن آبی رنگ () می توانید مبلغ را واریز نمایید.

به نام خدا

سیستم جامع دانشگاهی گلستان - دا


کاربر: رسول بیزدانی خروج

پیشخوان خدمات

پیشخوان خدمات

ارسال درخواست

بیزدانی رسول | ۵۸۲۲۳۴

موضوع	فرستنده	عملیات
درخواست ثبت نام با تاخیر - مرحله تایید دانشجو جهت ارسال به مرحله بعد و استفاده نمایید	رسول بیزدانی - ۹۱۱۰۰۰۰۱	

کارت دانشجویی (۱)

درخواست بررسی مسائل آموزشی-حالی شامل:
حذف اختطاری
ثبت نام و تسویه حساب با تاخیر
تمدید سنوات
و انصراف (۳)

۵- تایپ مبلغ :

۵-۱ : "مبلغ پرداختی" را تایپ نمایید. (الزامی)

۵-۲ : کلیک بروی آیکن بانک

The screenshot shows a web browser window titled "پرداخت‌های الکترونیکی دانشجو". The page contains several input fields and buttons. A green box highlights the "مبلغ پرداختی" (Payment Amount) field, which contains the value "۵-۱". Another green box highlights the "بانک ملی" (National Bank) icon, which is also highlighted with a green box. The "شماره دانشجو" (Student ID) field contains "۹۱۱۰۰۰۰۱" and the "بیزدانی رسول" (Business ID) field is empty. The "وضعیت" (Status) field is empty. Below the input fields, there is a table with the following columns: "شناسه پرداخت" (Payment ID), "ترم پرداخت" (Payment Term), "نام بانک" (Bank Name), "شماره حساب" (Account Number), "مبلغ مورد نظر" (Desired Amount), "مبلغ تایید شده" (Approved Amount), and "پاسخ بانک" (Bank Response). The table is currently empty.

۶- واریز مبلغ در درگاه بانکی :


شماره ۱۶ رقمی کارت و سایر مشخصات را وارد و کلید پرداخت را بفشارید. (همچون یک خرید اینترنتی) در صفحه

بعد حتما از گزینه **"تکمیل خرید"** استفاده نمایید.

The screenshot shows a web browser window titled "درگاه پرداخت الکترونیکی شرکت پرداخت الکترونیک سداد | خدمات مشتریان ۰۲۱-۴۲۷۳۹۰۰۰". The page features the SADAD logo and the logo of the National Bank of Iran. The main content area is a yellow box containing a payment form. On the left side of the form, there is a numeric keypad for security verification. The form includes the following fields: "اطلاعات کارت شما" (Card Information) with a sub-label "زمان باقی مانده : ۱۴:۵۴" (Time remaining: 14:54); "شماره کارت" (Card Number); "رمز اینترنتی (رمز دوم)" (Internet Code (Second Code)); "کد CVV۲" (CVV2 Code); "تاریخ انقضای کارت" (Card Expiry Date) with "سال" (Year) and "ماه" (Month) sub-fields; "کد امنیتی" (Security Code) with the value "44893"; "ایمیل" (Email) with the value "اختیاری" (Optional); and "انصراف" (Cancel) and "پرداخت" (Payment) buttons.

۷- تایید درخواست :

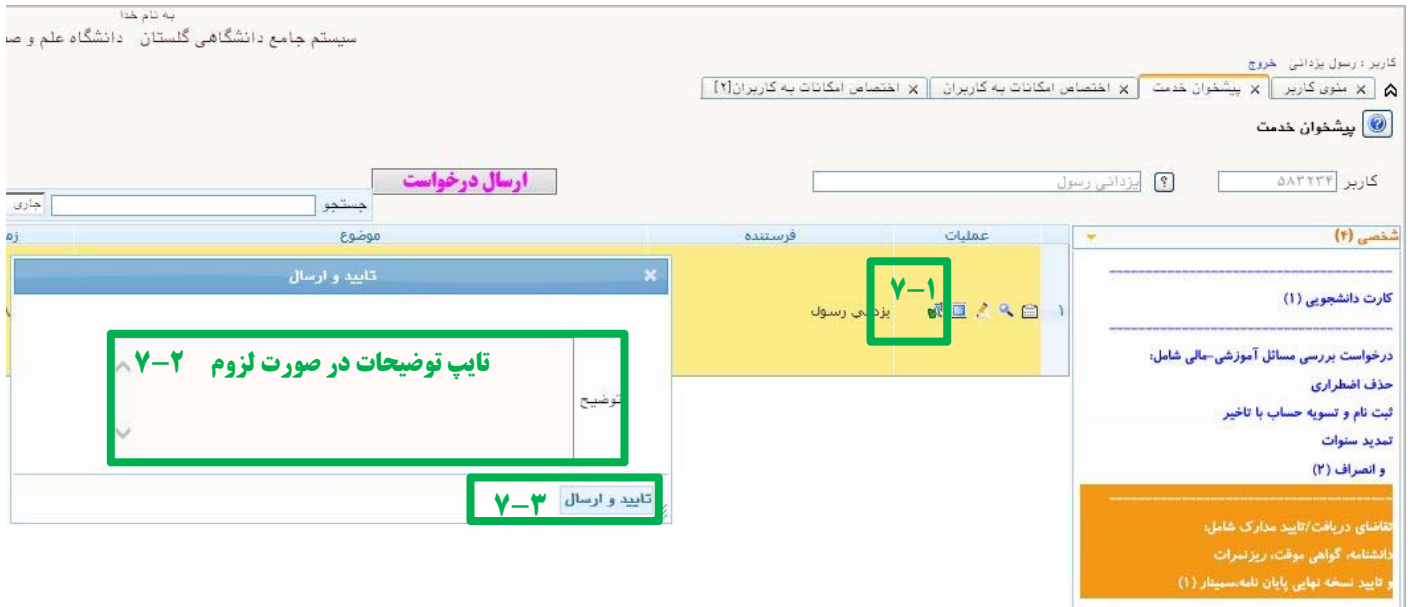
بازگشت به صفحه درخواست خود در پیشخوان خدمت (تصویر زیر)

۷-۱ : تایید درخواست با آیکن سبز رنگ () تا به کارشناس ارسال گردد. در غیر این صورت

درخواست شما رسیدگی نخواهد شد.

۷-۲ : درج توضیحات در صورت لزوم

۷-۳ : استفاده از کلید "تایید و ارسال"



The screenshot shows a web interface for a service portal. At the top, there is a header with the text "سیستم جامع دانشگاهی گلستان دانشگاه علم و صنعت" and "کاربر: رسول یزدانی خروج". Below the header, there are several tabs and buttons, including "پیشخوان خدمت" and "پیشخوان خدمت". A search bar and a user ID field (582234) are visible. The main content area is divided into sections. A yellow box highlights the "عملیات" (Operations) section, which contains a green checkmark icon labeled "۷-۱". Below this, a blue box highlights a "تایید و ارسال" (Confirm and Send) button labeled "۷-۳". To the left, a white box highlights a text input field labeled "تایپ توضیحات در صورت لزوم ۷-۲". The right sidebar contains a list of services, including "کارت دانشجویی (۱)", "درخواست بررسی مسائل آموزشی-حالی شامل:", "حذف اضطراری", "ثبت نام و تسویه حساب با تاخیر", "تمدید سنوات", "و انصراف (۲)", and "تقاضای دریافت/تایید مدارک شامل: دانشنامه، گواهی موفقیت، ریزنمرات و تایید نسخه نهایی پایان نامه-سمینار (۱)".

❖ همواره و با استفاده از آیکن سفید رنگ گردش کار () می توانید از روند بررسی درخواست خود مطلع گردید.

درخواست دانشنامه (مدرک نهایی)، گواهی موقت و یا کارنامه و ریز نمرات

۱- ورود به سامانه گلستان با آدرس <https://golestan.iust.ac.ir/Forms/AuthenticateUser/main.htm>

❖ توصیه می شود از مرورگر Internet Explorer () استفاده گردد.



The screenshot shows the login page of the IUST system. At the top left is the IUST logo and the text 'به نام خدا' (In the name of God). Below the logo is the date 'پنج شنبه ۲۲ آذر ۱۳۹۷' and the text 'سیستم جامع دانشگاهی گلستان'. The main heading is 'دانشگاه علم و صنعت ایران' and 'سیستم جامع دانشگاهی گلستان'. There are three input fields: 'شناسه کاربری:' (Username) with the value 'namekarbari', 'گذرواژه:' (Password) with masked characters, and 'لطفا کد مقابل را وارد نمایید:' (Please enter the code on the opposite side). A CAPTCHA image with the text '9xat2' is shown. At the bottom are 'ورود' (Login) and 'خروج' (Logout) buttons.

❖ در صورتی که نام کاربری خود را فراموش نموده اید با کارشناسان آموزش و تحصیلات تکمیلی در دانشکده

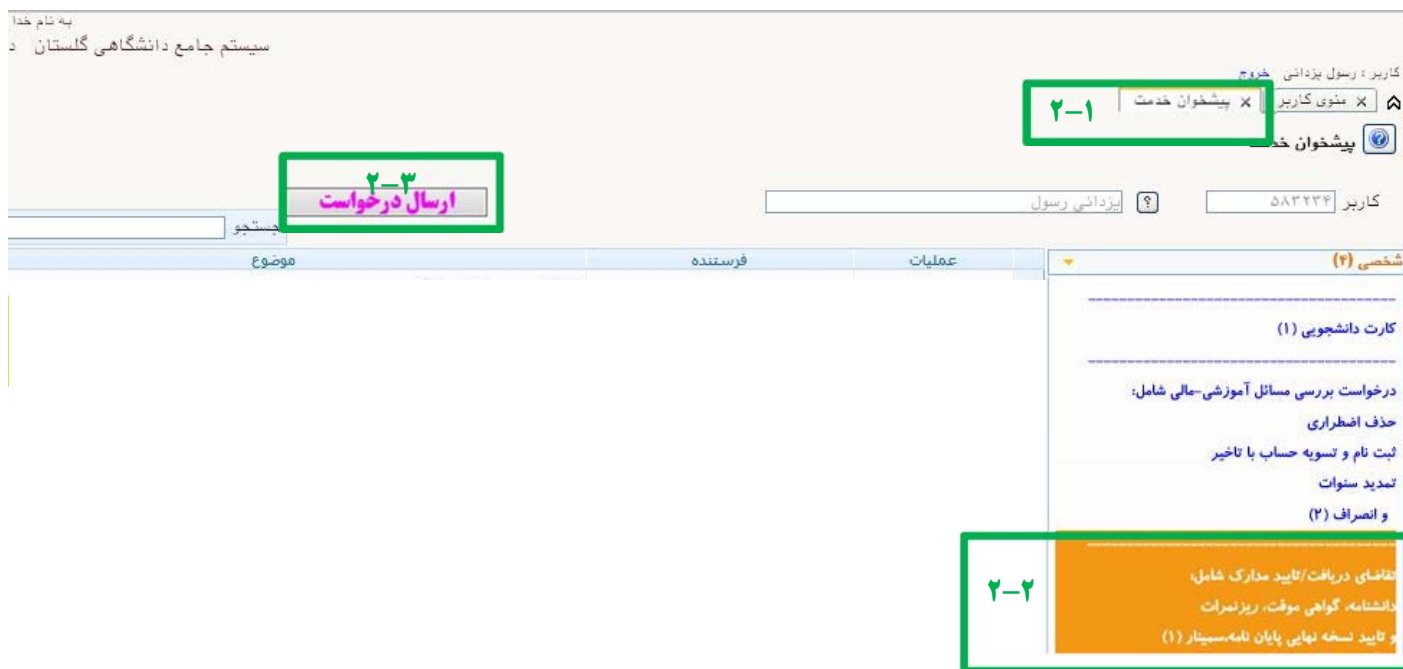
خود تماس حاصل فرمایید. (شماره تلفن خانه دانشگاه جهت اتصال به هر دانشکده : ۰۰۷۳۲۲۵۱)

۲- مراجعه به منوی :

۲-۱ : پیشخوان خدمت

۲-۲ : تقاضای دریافت/تایید مدارک (سمت راست صفحه)

۲-۳ : ارسال درخواست (وسط صفحه)



The screenshot shows the user interface of the IUST system. At the top left is the text 'به نام خدا' and 'سیستم جامع دانشگاهی گلستان'. On the right, there is a navigation menu with 'پیشخوان خدمت' (Service Dashboard) highlighted in green and labeled '۲-۱'. Below the navigation menu, there is a search bar and a user ID 'کاربر ۵۸۲۲۲۴'. In the main content area, there is a table with columns 'موضوع', 'فرستنده', and 'عملیات'. A button labeled 'ارسال درخواست' (Send Request) is highlighted in green and labeled '۲-۳'. On the right side, there is a sidebar with a section titled 'تقاضای دریافت/تایید مدارک شامل: دانشنامه، گواهی موقت، ریزنمرات' (Request for receipt/confirmation of documents including: diploma, temporary certificate, transcript) highlighted in green and labeled '۲-۲'. Below this section, there is a list of items with a 'کارت دانشجویی (۱)' (Student Card (1)) and a 'درخواست بررسی مسائل آموزشی-حالی شامل: حذف اضطراری ثبت نام و تسویه حساب با تاخیر تمدید سنوات و انصراف (۲)' (Request for review of educational issues - current including: emergency cancellation of registration and settlement with delay, renewal of semesters, and withdrawal (2)).

۳- انتخاب :

۳-۱ : نوع دریافت = دریافت از طریق پست

۳-۲ : مدرک ۱ = گواهی موقت پایان تحصیلات

۳-۳ : تکمیل سایر فیلدها

۳-۴ : کلید "ایجاد"

❖ نکته : ۱- می بایست در هر درخواست تنها یک مدرک را انتخاب و درخواست نمایید. (برای دانشنامه یک درخواست مجزا ثبت شود)
۲- دریافت "گواهی موقت و دانشنامه" تنها از طریق پست امکان پذیر بوده و به هیچ وجه حضوری تحویل نمی گردد.

تقاضای دریافت مدارک تحصیلی

شماره دانشجویی ۹۱۱۰۰۰۰۱ یزدانی رسول

نوع دریافت دریافت از طریق پست ۳-۱
مدرک ۱ گواهی موقت پایان تحصیلات ۳-۲
مدرک ۲ کارنامه و ریز نمرات
مدرک ۳ دانشنامه و ریز نمرات
مدرک ۴
مدرک ۵

آدرس محل ارسال

استان شهر کد پستی

آدرس

پست الکترونیکی

تلفن: پیش شماره شماره همراه شماره
دورنگار: پیش شماره شماره

وکالت نامه: به افراد ذیل وکالت میبدهم در صورت عدم حضور اینجانب مدارک ارسالی از دانشگاه تحویل آنان گردد. (نفر اول بایستی از اعضای خانواده خودتان باشد و ذکر نام و نام خانوادگی کافی است و نفر دوم از بستگان یا دوستان در همان شهر غیر از آدرس شما)
نام و نام خانوادگی گیرنده اول
نام و نام خانوادگی گیرنده دوم


استان شهر کد پستی

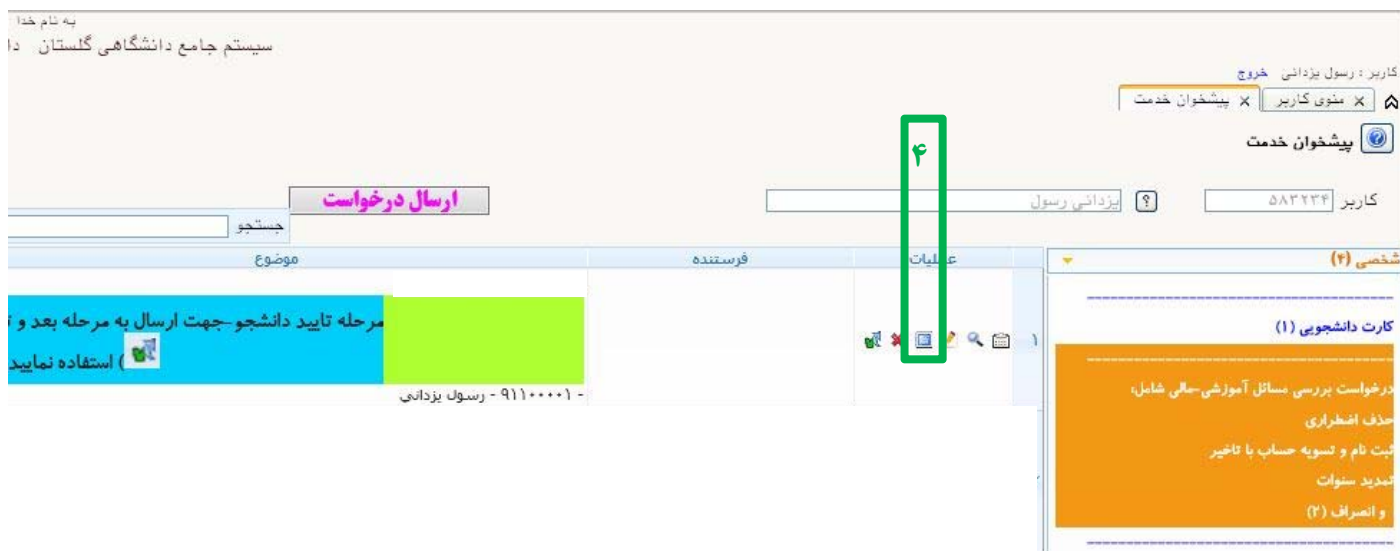
آدرس

تلفن: پیش شماره شماره همراه شماره

۳-۴ ایجاد بررسی تغییرات جستجو

۴- واریز مبلغ:

با استفاده از آیکن آبی رنگ () می توانید مبلغ را واریز نمایید.



The screenshot shows the user interface of the university's system. At the top right, there is a user profile section with the name 'کاربر: رسول یزدانی' and a 'پیشخوان خدمت' (Service Dashboard) button. Below this, there is a search bar and a 'پیشخوان خدمت' button. In the center, there is a table with columns for 'موضوع' (Subject), 'فرستنده' (Sender), and 'عملیات' (Operations). The first row in the table has a blue background and contains the text 'مرحله تایید دانشجو جهت ارسال به مرحله بعد و استفاده نمایید'. A green box highlights the number '۴' in the 'عملیات' column of this row. To the right of the table, there is a sidebar with a 'شخصی (۲)' (Personal) section containing a 'کارت دانشجویی (۱)' (Student Card) and a list of services: 'درخواست بررسی مسائل آموزشی-حالی شامل', 'حذف اضطراری', 'ثبت نام و تسویه حساب با تاخیر', 'تمدید سنوات', and 'و انصراف (۲)'. At the top left, there is a header with 'به نام خدا' and 'سیستم جامع دانشگاهی گلستان'.

۵- پرداخت مبلغ :

۵-۱ : "مبلغ پرداختی" را بررسی نمایید.

۵-۲ : کلیک بروی آیکن بانک




The screenshot shows the 'پرداختهای الکترونیکی دانشجو' (Student Electronic Payments) page. At the top right, there is a 'پرداختهای الکترونیکی دانشجو' button. Below this, there is a search bar with the text 'شماره دانشجو' and the value '۹۱۱۰۰۰۰۱'. To the right of the search bar, there is a 'وضعیت' (Status) dropdown menu with the value 'مشارفنده وضعیت شهریه'. Below the search bar, there is a 'مبلغ پرداختی' (Payment Amount) field with the value '۵-۱'. A green box highlights the 'بانک ملی' (National Bank) icon in the 'وضعیت' dropdown menu, with the number '۵-۲' next to it. Below the search bar, there is a table with the following columns: 'شناسه پرداخت', 'ترم پرداخت', 'نام بانک', 'شماره حساب', 'مبلغ مورد نظر', 'مبلغ تایید شده', and 'پاسخ بانک'. The table is currently empty.

۶- واریز مبلغ در درگاه بانکی :

❖ شماره ۱۶ رقمی کارت و سایر مشخصات را وارد و کلید پرداخت را بفشارید. (همچون یک خرید اینترنتی) در صفحه بعد حتما از گزینه **"تکمیل خرید"** استفاده نمایید.

۷- تایید درخواست : بازگشت به صفحه درخواست خود در پیشخوان خدمت (تصویر زیر)

۷-۱ : تایید درخواست با آیکن سبز رنگ () تا به کارشناس ارسال گردد. در غیر این صورت درخواست شما رسیدگی نخواهد شد.

۷-۲ : درج توضیحات در صورت لزوم

۷-۳ : استفاده از کلید "تایید و ارسال"

❖ همواره و با استفاده از آیکن سفید رنگ گردش کار () می توانید از روند بررسی درخواست خود مطلع گردید.

درخواست کارت دانشجویی المثنی (مفقودی و یا تعویضی)

۱- ورود به سامانه گلستان با آدرس <https://golestan.iust.ac.ir/Forms/AuthenticateUser/main.htm>

❖ توصیه می شود از مرورگر Internet Explorer () استفاده گردد.



به نام خدا

دانشگاه علم و صنعت ایران
سیستم جامع دانشگاهی گلستان

۰۹:۱۹:۵۲ پنج شنبه ۲۲ آذر ۱۳۹۷
دانشگاه علم و صنعت ایران

شناسه کاربری: namekarbari X
گذرواژه: ●●●●
لطفا کد مقابل را وارد نمایید:

powered by nopardaz

ورود خروج

❖ در صورتی که نام کاربری خود را فراموش نموده اید با کارشناسان آموزش و تحصیلات تکمیلی در دانشکده

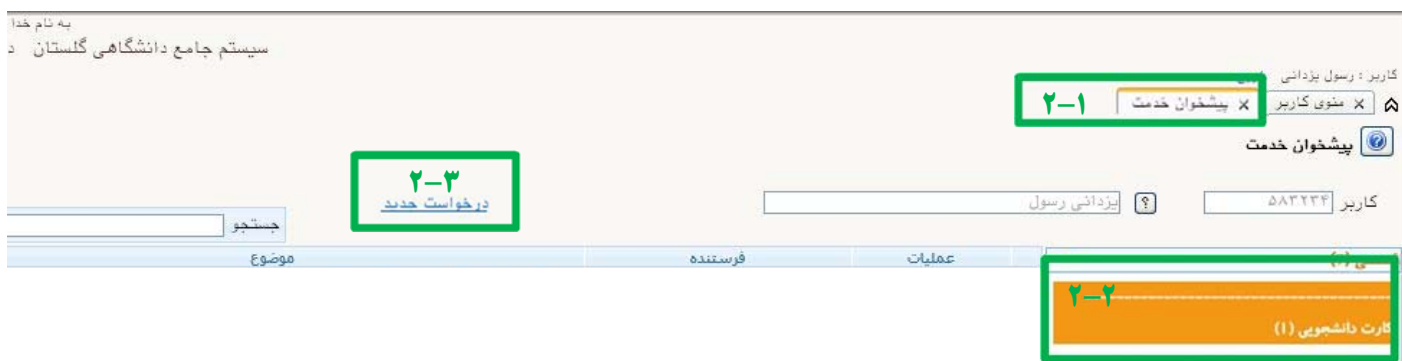
خود تماس حاصل فرمایید. (شماره تلفن خانه دانشگاه جهت اتصال به هر دانشکده: ۰۰۰۷۳۳۲۵۱)

۲- مراجعه به منوی :

۲-۱ : پیشخوان خدمت

۲-۲ : کارت دانشجویی (سمت راست صفحه)

۲-۳ : درخواست جدید (وسط صفحه)



به نام خدا
سیستم جامع دانشگاهی گلستان

کاربر: رسول یزدانی
منوی کاربر X
پیشخوان خدمت

۲-۱ پیشخوان خدمت X

کاربر: ۵۸۲۲۳۴ یزدانی رسول ?

۲-۳ درخواست جدید

جستجو موضوع فرستنده عملیات

۲-۲ کارت دانشجویی (۱)

۳- انتخاب :

۳-۱ : نوع درخواست

۳-۲ : کلید "ایجاد"

درخواست کارت دانشجویی

دانشجو

شماره دانشجو

درخواست

نوع درخواست

کارت المثنی تعویض

۳-۱

عکس جدید دانشجو

ارسال تصویر عکس دانشجو برای درخواست جدید

پس از انتخاب فایل از طریق لینک ارسال تصویر، برای ثبت درخواست از کلید "ایجاد" استفاده نمایید.


توضیحات

ایجاد

بررسی تغییرات

۳-۲

۴- واریز مبلغ:

با استفاده از آیکن آبی رنگ () می توانید مبلغ را واریز نمایید.

به نام خدا

سیستم جامع دانشگاهی گلستان

کاربر: رسول یزدانی خروج

پیشخوان خدمت

پیشخوان کاربر

پیشخوان خدمت

کاربر ۵۸۳۲۴۴

بازدانی رسول

درخواست جدید

جستجو

موضوع	فرستنده	عملیات
درخواست کارت دانشجویی المثنی (مفقودی) -	بازدانی رسول	۱

کاربر ۵۸۳۲۴۴

بازدانی رسول

۹۱۱۰۰۰۰۱ - رسول یزدانی - کارشناسی ارشد - کارت المثنی

ایجاد

۵- تایپ یا بررسی مبلغ :

۵-۱ : "مبلغ پرداختی" را بررسی نمایید.

۵-۲ : کلیک بروی آیکن بانک

پرداخت‌های الکترونیکی دانشجو

شماره دانشجو ۹۱۱۰۰۰۰۱ بیزدانی رسول

وضعیت: دهکار مشاهده وضعیت شهریه

مبلغ پرداختی ۵-۱

بانک ملی

در صورت لزوم مبلغ درج شده قابل تایپ نمودن است

در صورتیکه مراحل پرداخت در بانک بصورت کامل انجام شده ولی در سیستم پاسخ بانک نامشخص است، جهت ثبت پرداخت در سیستم بر روی سطر

شناسه پرداخت	ترم پرداخت	نام بانک	شماره حساب	مبلغ مورد نظر	مبلغ تایید شده	پاسخ بانک

۶- واریز مبلغ در درگاه بانکی :

❖ شماره ۱۶ رقمی کارت و سایر مشخصات را وارد و کلید پرداخت را بفشارید. (همچون یک خرید اینترنتی) در صفحه بعد حتما از گزینه "تکمیل خرید" استفاده نمایید.

درگاه پرداخت الکترونیکی شرکت پرداخت الکترونیک سداد | خدمات مشتریان ۰۲۱-۴۲۷۳۹۰۰۰

سداد SADAD

شرکت بانکی پرداخت الکترونیک سداد

صفحه کلید امنیتی

زمان باقی مانده : ۱۴:۵۴

اطلاعات کارت شما

شماره کارت

رمز اینترنتی (رمز دوم)

کد CVV۲

تاریخ انقضای کارت

کد امنیتی

ایمیل

اختیاری

اتصاف

پرداخت

دانشگاه علم و صنعت ایران

مبلغ تراکنش (ریال)


شماره پختیرنده ۰۰۰۰۰۱۱۵۸۵۵۱۷۳

شماره سفارش ۲۲۳۷۵۳

آدرس وب golestan.iust.ac.ir

۷- تایید درخواست :

بازگشت به صفحه درخواست خود در پیشخوان خدمت (تصویر زیر)

۷-۱ : تایید درخواست با آیکن سبز رنگ () تا به کارشناس ارسال گردد. در غیر این صورت درخواست شما رسیدگی نخواهد شد.

۷-۲ : درج توضیحات در صورت لزوم

۷-۳ : استفاده از کلید "تایید و ارسال به کارشناس مسئول"



The screenshot shows the 'پیشخوان خدمت' (Service Dashboard) of the University of Guilan. The user is logged in as 'کاربر: رسول یزدانی'. The dashboard displays a table of requests with columns for 'زمان' (Time), 'موضوع' (Subject), 'فرستنده' (Sender), and 'عملیات' (Operations). The subject of the request is 'تایید و ارسال به کارشناس مسئول'. The 'عملیات' column shows a green icon labeled '۷-۱'. The sidebar on the right contains a 'کارت دانشجویی (۱)' (Student Card) and a list of services including 'درخواست بررسی مسائل آموزشی-حالی شامل: حذف اضطراری', 'ثبت نام و تسویه حساب با تاخیر', 'تمدید سنوات', and 'و انصراف (۲)'. The bottom of the page shows the footer 'سازمان آموزش عالی استان گیلان'.

❖ همواره و با استفاده از آیکن سفید رنگ گردش کار () می توانید از روند بررسی درخواست خود مطلع گردید.

درخواست کارنامه انگلیسی

۱- ورود به سامانه گلستان با آدرس <https://golestan.iust.ac.ir/Forms/AuthenticateUser/main.htm>

❖ توصیه می شود از مرورگر Internet Explorer (e) استفاده گردد.

به نام خدا

دانشگاه علم و صنعت ایران
سیستم جامع دانشگاهی گلستان

شناسه کاربری: namekarbari

گذرواژه:

لطفا کد مقابل را وارد نمایید:

ورود خروج

❖ در صورتی که نام کاربری خود را فراموش نموده اید با کارشناسان آموزش و تحصیلات تکمیلی در دانشکده

خود تماس حاصل فرمایید. (شماره تلفن خانه دانشگاه جهت اتصال به هر دانشکده: ۰۰۱۰۲۳۲۲۵)

۲- مراجعه به منوی :

۲-۱ : پیشخوان خدمت

۲-۲ : تقاضای دریافت/تایید مدارک (سمت راست صفحه)

۲-۳ : ارسال درخواست (وسط صفحه)

کاربر: رسول یزدانی

پیشخوان خدمت ۲-۱

پیشخوان خدمت

کاربر ۵۸۲۲۳۴

ارسال درخواست ۲-۳

شخصی (۲)

کارت دانشجویی (۱)

درخواست بررسی مسائل آموزشی-حالی شامل:
حذف اضطراری
ثبت نام و تسویه حساب با تاخیر
تمدید سنوات
و انصراف (۲)

تقاضای دریافت/تایید مدارک شامل:
دانشنامه، گواهی موفقیت، ریزنمرات
در تایید نسخه نهایی پایان نامه، سمینار (۱)

۳- انتخاب :

۳-۱ : نوع دریافت

۳-۲ : مدرک ۱

۳-۲ : کلید "ایجاد"

تقاضای دریافت مدارک تحصیلی


شماره دانشجو: ۹۱۱۰۰۰۱ | یزدانی رسول

نوع دریافت: دریافت حضوری | مدرک ۱

کارنامه انگلیسی تحصیلات تکمیلی
کارنامه انگلیسی غیر رسمی-مقطع کارشناسی
کارنامه انگلیسی رسمی-مقطع کارشناسی

ایجاد ۳-۳ | بررسی تغییرات | جستجو

۴- واریز مبلغ:


با استفاده از آیکن آبی رنگ () می توانید مبلغ را واریز نمایید.

سیستم جامع دانشگاهی گلستان

کاربر: رسول یزدانی | خروج

پیشخوان خدمت

ارسال درخواست

موضوع	فرستنده	عملیات
تقاضای صدور کارنامه انگلیسی -	یزدانی رسول	

شخصی (۲)

کارت دانشجویی (۱)

درخواست بررسی مسائل آموزشی-حالی شامل:
حذف اضطراری
ثبت نام و تسویه حساب با تاخیر
تجدید سنوات
و انصراف (۲)

تقاضای دریافت/تایید مدارک شامل:
دانشنامه، گواهی موقت، ریزنمرات
و تایید نسخه نهایی پایان نامه، سمینار (۱)

۵- تایپ یا بررسی مبلغ :

۵-۱ : "مبلغ پرداختی" را بررسی نمایید.(در صورت نیاز به چند کارنامه، مبلغ را در تعداد ضرب و تایپ نمایید)

۵-۲ : کلیک بروی آیکن بانک

پرداخت‌های الکترونیکی دانشجو

شماره دانشجو ۹۱۱۰۰۰۰۱ یزدانی رسول

وضعیت: دهکار

مبلغ پرداختی ۵-۱

مشاهده وضعیت شهریه

بانک ملی

در صورت لزوم مبلغ درج شده قابل تایپ نمودن است
در صورتیکه مراحل پرداخت در بانک بصورت کامل انجام شده ولی در سیستم پاسخ بانک نامشخص است، جهت ثبت پرداخت در سیستم بر روی سطر

شناسه پرداخت	ترم پرداخت	نام بانک	شماره حساب	مبلغ مورد نظر	مبلغ تایید شده	پاسخ بانک

۶- واریز مبلغ در درگاه بانکی :

❖ شماره ۱۶ رقمی کارت و سایر مشخصات را وارد و کلید پرداخت را بفشارید. (همچون یک خرید اینترنتی) در صفحه بعد حتما از گزینه "تکمیل خرید" استفاده نمایید.

درگاه پرداخت الکترونیکی شرکت پرداخت الکترونیک سداد | خدمات مشتریان ۰۲۱-۴۲۷۳۹۰۰۰

سداد SADAD

شرکت پرداخت الکترونیک سداد

صفحه کلید امنیتی

۳ ۲ ۱

۷ ۶ ۸

۰ ۵ ۹

۴

اطلاعات کارت شما

زمان باقی مانده : ۱۴:۵۴

شماره کارت

رمز اینترنتی (رمز دوم)

کد CVV۲

تاریخ انقضای کارت

کد امنیتی

ایمیل

اختیاری

اتصاف

پرداخت

دانشگاه علم و صنعت ایران

مبلغ تراکنش (ریال) ۲۵۰,۰۰۰


شماره پذیرنده ۰۰۰۰۰۱۱۵۸۵۵۱۷۳

شماره سفارش ۲۲۳۷۵۳

آدرس وب golestan.iust.ac.ir

۷- تایید درخواست :

بازگشت به صفحه درخواست خود در پیشخوان خدمت (تصویر زیر)

۷-۱ : تایید درخواست با آیکن سبز رنگ () تا به کارشناس ارسال گردد. در غیر این صورت درخواست شما رسیدگی نخواهد شد.

۷-۲ : درج توضیحات در صورت لزوم

۷-۳ : استفاده از کلید "تایید و ارسال"



The screenshot shows a web interface for a service portal. At the top, there is a header with the text "به نام خدا" and "سیستم جامع دانشگاهی گلستان دانشگاه علم و صنعت". On the right side, there is a user profile section with the text "کاربر: رسول یزدانی خروج" and "پیشخوان خدمت". Below this, there is a search bar and a "پیشخوان خدمت" button. The main content area is divided into several sections. On the left, there is a "درخواست جدید" section with a "جستجو" button. In the center, there is a table with columns "زمان", "موضوع", "فرستنده", and "عملیات". The "موضوع" column contains the text "تایید و ارسال به کارشناس مسئول" and "تایید و ارسال به کارشناس مسئول". The "عملیات" column contains the text "یزدانی رسول" and "۷-۱". A green box highlights the "۷-۱" text. Below the table, there is a "تایید و ارسال به کارشناس مسئول" button. On the right side, there is a "شخصی (۲)" section with a "کارت دانشجویی (۱)" card. The card contains the text "درخواست بررسی مسائل آموزشی-حالی شامل: حذف اضطراری ثبت نام و تسویه حساب با تاخیر تمدید سنوات و انصراف (۲)".

❖ همواره و با استفاده از آیکن سفید رنگ گردش کار () می توانید از روند بررسی درخواست خود مطلع گردید.

درخواست تصویب موضوع پروژه / پایان نامه / سمینار

۱- ورود به سامانه گلستان با آدرس <https://golestan.iust.ac.ir/Forms/AuthenticateUser/main.htm>

❖ توصیه می شود از مرورگر Internet Explorer (e) استفاده گردد.

به نام خدا

دانشگاه علم و صنعت ایران
سیستم جامع دانشگاهی گلستان

شناسه کاربری: namekarbari
گذرواژه: ●●●●
لطفا کد مقابل را وارد نمایید:

powered by nopardaz

ورود خروج

❖ در صورتی که نام کاربری خود را فراموش نموده اید با کارشناسان آموزش و تحصیلات تکمیلی در دانشکده خود تماس حاصل فرمایید. (شماره تلفن خانه دانشگاه جهت اتصال به هر دانشکده: ۰۰۱۰۰۰۰۰۰۰۰)

۲- مراجعه به منوی :

۲-۱ : پیشخوان خدمت

۲-۲ : تصویب پیشنهاد سمینار و پروژه (سمت راست صفحه)

۲-۳ : درخواست جدید (وسط صفحه)

منوی کاربر
پیشخوان خدمت

کاربر ۵۸۳۲۳۴


ارسال درخواست

بازگشت

موضوع	فرستنده	عملیات
شخصی (۴)		
کارت دانشجویی (۱)		
درخواست بررسی مسائل آموزشی-حالی شامل: حذف اضطراری ثبت نام و تسویه حساب با تاخیر تمدید سنوات و انصراف (۲)		
تقاضای دریافت/تایید مدارک شامل: دانشنامه، گواهی موقت، ریزنمرات و تایید نسخه نهایی پایان نامه، سمینار (۱)		
تصویب پیشنهاد سمینار و پروژه		

۴- تایید درخواست :

بازگشت به صفحه درخواست خود در پیشخوان خدمت (تصویر زیر)

۴-۱ : تایید درخواست با آیکن سبز رنگ () تا به کارشناس ارسال گردد. در غیر این صورت درخواست شما رسیدگی نخواهد شد.

۴-۲ : درج توضیحات در صورت لزوم

۴-۳ : استفاده از کلید "تایید و ارسال"



به نام خدا
سیستم جامع دانشگاهی گلستان دانشگاه علم و صنعت

کاربر: رسول یزدانی خروج
پیشخوان خدمت
پیشخوان خدمت


کاربر: ۵۸۳۲۴۴
یزدانی رسول

زمان	موضوع	فرستنده	عملیات	شخصی (۲)
	تایید و ارسال به کارشناس مسئول		۴-۱ یزدانی رسول	درخواست بررسی مسائل آموزشی-حالی شامل: حذف اضطراری لیت نام و تسویه حساب با تاخیر تمدید سنوات و انصراف (۲)
	تایید و ارسال به کارشناس مسئول			

❖ همواره و با استفاده از آیکن سفید رنگ گردش کار () می توانید از روند بررسی درخواست خود مطلع گردید.

انتخاب واحد و ترمیم (حذف-اضافه)

۱- ورود به سامانه گلستان با آدرس <https://golestan.iust.ac.ir/Forms/AuthenticateUser/main.htm>

❖ توصیه می شود از مرورگر Internet Explorer () استفاده گردد.

به نام خدا

۰۹:۱۹:۵۲ پنج شنبه ۲۲ آذر ۱۳۹۷

دانشگاه علم و صنعت ایران

سیستم جامع دانشگاهی گلستان

شناسه کاربری: namekarbari

گذرواژه: ●●●●

لطفا کد مقابل را وارد نمایید:

powered by nopardaz

ورود خروج

❖ در صورتی که نام کاربری خود را فراموش نموده اید با کارشناسان آموزش و تحصیلات تکمیلی در دانشکده

خود تماس حاصل فرمایید. (شماره تلفن خانه دانشگاه جهت اتصال به هر دانشکده: ۰۰۰۷۳۲۲۵۱)

۲- مراجعه به منوی :

۲-۱: پیشخوان خدمت

۲-۲: ثبت نام اصلی (انتخاب واحد) یا ترمیم (بر اساس زمانبندی دانشگاه) - سمت راست صفحه

۲-۳: لینک اخذ واحد (وسط صفحه)

سیستم جامع دانشگاهی گلستان - محیی

کاربر: رسول یزدانی - خود

منوی کاربر

پیشخوان خدمت

کاربر: ۱۳۴۰۳۰۰۷۹

جهت اخذ واحد ترم جدید اینجا کلیک کنید

شخصی

گواهی اشتغال به تحصیل

کارت دانشجویی

درخواست بررسی مسائل آموزشی-مالی

حذف اضطراری

ثبت نام و تسویه حساب با تاخیر

تمدید سنوات

و انصراف

ثبت نام اصلی (انتخاب واحد)

یا ترمیم ۲-۲

۳- اخذ واحد:

۳-۱: انتخاب دروس ارائه شده از جدول پایینی (انتقال خودکار آنها به جدول بالا)

۳-۲: کلید "اعمال تغییرات"

ثبت نام اصلی دانشجو		معدل معیاره: ۱۲		حد اکثر واحد قابل اخذ: ۲۰	
نام و نام خانوادگی:	دروس انتخابی جهت ثبت نام:	سطر جدید	جاگزینی دروس	تغییر گروه دروس	وضعیت ثبت نام
درخواست	وضعیت ثبت نام	گروه	شماره درس	نام درس	واحد
ثبت					
ثبت					
ثبت					
ثبت					
ثبت					
ثبت					
ثبت					

جهت انتخاب درس برای ثبت نام، شماره و گروه درس را در جدول بالا وارد نمایید یا گروه مورد نظر خود را از جدول پایین انتخاب کنید. جهت مشاهده برنامه سایر دروس ارائه شده بر روی گزینه **انتخاب درس** و سایر گروه های درسی جدول پایین، بر روی علامت ... در ستون گروه های درس کلیک نمایید.

گروه های درس	شماره درس	نام درس	نحوه ارائه	واحد	پیش نیاز	هم نیاز	نظام خاص	ظرفیت	ثبت نام شده	لیست انتظار	نام استاد
۰۱	۱۸ ۱۱ ۱۹۹	عکاسی پایه ۲	عادی	۲	۰	۰	دارد	۱۸	۰	۰	کریمی صارمی
۰۲	۱۸ ۱۱ ۱۹۹	عکاسی پایه ۲	عادی	۲	۰	۰	دارد	۱۸	۰	۰	کریمی صارمی
۰۱	۱۸ ۱۱ ۲۱۰	مهندسی عوامل انسانی ارگونومی ۲	عادی	۰	۲	۰	دارد	۳۵	۰	۰	صادقی نائینی
۰۱	۱۸ ۱۱ ۲۲۳	میانی طراحی صنعتی ۲	عادی	۱	۱	۰	دارد	۱۸	۰	۰	صفر دزفولی
۰۲	۱۸ ۱۱ ۲۲۳	میانی طراحی صنعتی ۲	عادی	۱	۱	۰	دارد	۱۸	۰	۰	صفر دزفولی
۰۱	۱۸ ۱۱ ۲۲۴	مدلسازی ۲	عادی	۱	۱	۰	دارد	۱۸	۰	۰	خرم
۰۲	۱۸ ۱۱ ۲۲۴	مدلسازی ۲	عادی	۱	۱	۰	دارد	۱۸	۰	۰	خرم
۰۱	۱۸ ۱۱ ۲۲۶	پروژه ۱ طراحی صنعتی	عادی	۲	۲	۰	دارد	۱۸	۰	۰	صفر دزفولی
۰۲	۱۸ ۱۱ ۲۲۶	پروژه ۱ طراحی صنعتی	عادی	۲	۲	۰	دارد	۱۸	۰	۰	صفر دزفولی
۰۱	۱۸ ۱۱ ۲۳۱	پروژه ۴ طراحی صنعتی	عادی	۲	۱	۰	دارد	۱۸	۰	۰	سراج زاهدی
۰۲	۱۸ ۱۱ ۲۳۱	پروژه ۴ طراحی صنعتی	عادی	۲	۱	۰	دارد	۱۸	۰	۰	سراج زاهدی
۰۱	۱۸ ۱۱ ۲۳۴	طراحی فنی ۲ - اجزاء ماشین	عادی	۱	۱	۰	دارد	۳۵	۰	۰	همایونی
۰۱	۱۸ ۱۱ ۲۴۰	پروژه ۶ طراحی صنعتی - حال و آینده	عادی	۲	۱	۰	دارد	۱۲	۰	۰	پورخورشیدی
۰۱	۱۸ ۱۱ ۳۲۲	نقشه کشی صنعتی ۲	عادی	۱	۱	۰	دارد	۱۹	۰	۰	میرقاسمی
۰۲	۱۸ ۱۱ ۳۲۲	نقشه کشی صنعتی ۲	عادی	۱	۱	۰	دارد	۱۹	۰	۰	میرقاسمی
۰۱	۹۰ ۱۱ ۰۸۳	کارآموزی	عادی	۰	۰	۰	دارد	۱۰۰	۰	۰	اساتید گروه آموزشی

۳-۱

۴- ارسال برای استاد راهنما:

۴-۱: تایید درخواست با آیکن سبز رنگ (تا به کارشناس ارسال گردد. در غیر این صورت درخواست شما رسیدگی نخواهد شد.

۴-۳: استفاده از کلید "ارسال به استاد راهنما..."

۴-۲: درج توضیحات در صورت لزوم

کاربر: رسول بزرگانی - خروج

۱۳۴۰۲۹۹۲۳ - [ارامی سیدپارسا]

جهت اخذ واحد نرم جدید اینجا کلیک کنید

زمان	موضوع	فرستنده	عملیات
۱۳۹۷/۱۰/۰۶ - ۱۳۹۷/۱۰/۰۶	مرحله تایید دانشجو جهت ارسال به مرحله (استفاده نمائید. عدم استفاده از کلید شما خواهد شد)	سیدپارسا ارامی	۴-۱

ارسال به استاد راهنما جهت تایید (الزامی)

توضیح

ارسال به استاد راهنما جهت تایید (الزامی)

۴-۲

۴-۳

ارائه سمینار یا دفاع از پروژه/پایان نامه

۱- ورود به سامانه گلستان با آدرس <https://golestan.iust.ac.ir/Forms/AuthenticateUser/main.htm>

❖ توصیه می شود از مرورگر Internet Explorer (e) استفاده گردد.

به نام خدا

دانشگاه علم و صنعت ایران
سیستم جامع دانشگاهی گلستان

۰۹:۱۹:۵۲ پنج شنبه ۲۲ آذر ۱۳۹۷

شناسه کاربری: namekarbari

گذرواژه: ●●●●

لطفاً کد مقابل را وارد نمایید:

powered by nopardaz

ورود خروج

در صورتی که نام کاربری خود را فراموش نموده اید با کارشناسان آموزش و تحصیلات تکمیلی در دانشکده خود تماس حاصل فرمایید. (شماره تلفن خانه دانشگاه جهت اتصال به هر دانشکده: ۷۳۲۲۵۱۰۰)

۲- مراجعه به منوی :

۲-۱ : پیشخوان خدمت

۲-۲ : گزینه ارائه سمینار یا دفاع از پایان نامه (سمت راست صفحه) ۲-۳ : گزینه درخواست جدید

به نام خدا

سیستم جامع دانشگاهی گلستان - محیط آزمایشی - ۲۲:۳۵

کاربر: رسول یزدانی

پیشخوان خدمت ۲-۱

پیشخوان خدمت

کاربر ۱۳۴۱۲۹۳۰

درخواست جدید ۲-۳

شخصی

گواهی اشتغال به تحصیل

کارت دانشجویی

درخواست فارغ التحصیلی

درخواست بررسی مسائل آموزشی-حالی

حذف اضطراری

ثبت نام و تسویه حساب با تاخیر

تمدید سنوات و انصراف

تقاضای دریافت/تایید مدارک شامل: دانشنامه، گواهی موقت، ریزنمرات و تایید نسخه نهایی پایان نامه، سمینار

درخواست ارائه سمینار یا دفاع از پایان نامه ۲-۲

۳- مراجعه به منوی :

۳-۱ : چکیده و تکمیل

۳-۲ : کلید "ایجاد"

درخواست دفاع

مقاله های دانش

	<input type="text"/>	<input type="text"/>	<input type="text"/>	شماره دانشجو
	<input type="text"/>	<input type="text"/>	<input type="text"/>	شماره فعالیت
	<input type="text"/>	<input type="text"/>	<input type="text"/>	عنوان لاتین
	<input type="text"/>	<input type="text"/>	<input type="text"/>	درس مرتبط
	<input type="text"/>	<input type="text"/>	<input type="text"/>	پایان نامه
	<p><p><p>&nbsp;&nbsp;&nbsp;</p></p> پروپزال طرح</p>			
	<p>عنوان پروژه اصلاح شد</p>			
	اساتید			

شماره استاد راهنما: ۳۸۲۲۷۲ نام و نام خانوادگی: طبرانی مجید مرتبه: دانشیار درصد مشارکت: ۱۰۰

داوران پیشنهادی

مشخصات دفاع

	<input type="text"/>	<input type="text"/>	<input type="text"/>	نوع درخواست
	<input type="text"/>	<input type="text"/>	<input type="text"/>	ارائه سینتاز/پایان نامه
	<input type="text"/>	<input type="text"/>	<input type="text"/>	تاریخ
	<input type="text"/>	<input type="text"/>	<input type="text"/>	شماره ساختمان
	<input type="text"/>	<input type="text"/>	<input type="text"/>	شماره کلاس
	<input type="text"/>			
	محل برگزاری			

اصلاح چکیده فارسی/لاتین

	<input type="text"/>	چکیده فارسی
	<input type="text"/>	چکیده لاتین

۳-۲ ایجاد تغییرات حسب

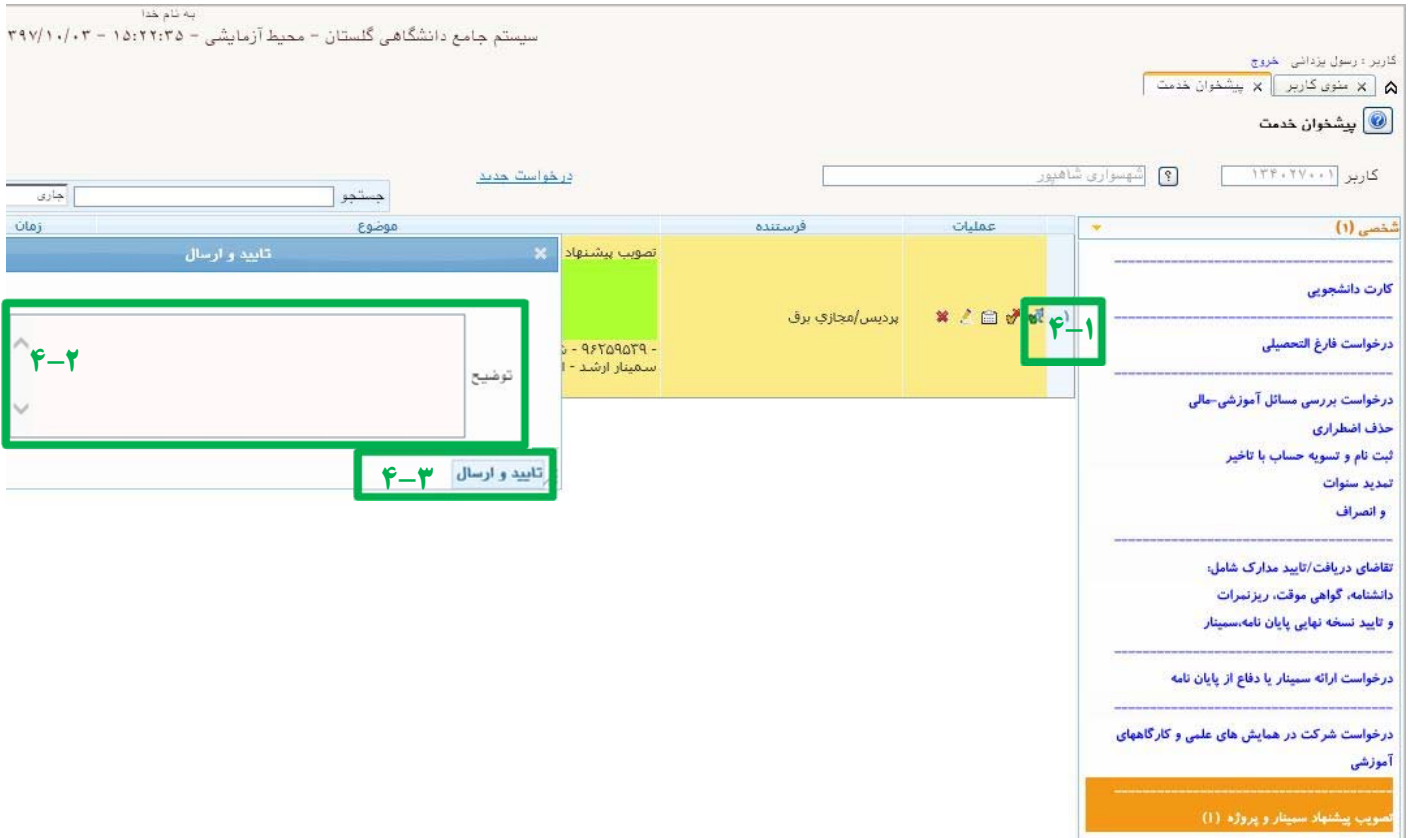
۴- تایید درخواست :

بازگشت به صفحه درخواست خود در پیشخوان خدمت (تصویر زیر)

۴-۱ : تایید درخواست با آیکن سبز رنگ () تا به کارشناس ارسال گردد. در غیر این صورت درخواست شما رسیدگی نخواهد شد.

۴-۲ : درج توضیحات در صورت لزوم

۴-۳ : استفاده از کلید "تایید و ارسال"



به نام خدا
سیستم جامع دانشگاهی گلستان - محیط آزمایشی - ۱۵:۲۲:۳۵ - ۳۹۷/۱۰/۰۳

کاربر: رسول یزدانی - خروج
پیشخوان خدمت
پیشخوان خدمت

کاربر: ۱۳۴۰۲۷۰۰۱
شهواری شاهپور

درخواست جدید

زمان	موضوع	فرستنده	عملیات
	تایید و ارسال	تصویب پیشنهاد	۴-۱

توضیح: ۴-۲

تایید و ارسال: ۴-۳

کارشناسی (۱)

کارت دانشجویی

درخواست فارغ التحصیلی

درخواست بررسی مسائل آموزشی-حالی

حذف اضطراری

ثبت نام و تسویه حساب با تاخیر

تمدید سنوات

و انصراف

تقاضای دریافت/تایید مدارک شامل:
دانشنامه، گواهی موقت، ریزنمرات
و تایید نسخه نهایی پایان نامه، سمینار

درخواست ارائه سمینار یا دفاع از پایان نامه

درخواست شرکت در همایش های علمی و کارگاههای آموزشی

تصویب پیشنهاد سمینار و پروژه (۱)

❖ همواره و با استفاده از آیکن سفید رنگ گردش کار () می توانید از روند بررسی درخواست خود مطلع گردید.

خروج از کشور

۱- ورود به سامانه گلستان با آدرس <https://golestan.iust.ac.ir/Forms/AuthenticateUser/main.htm>

❖ توصیه می شود از مرورگر Internet Explorer () استفاده گردد.



به نام خدا

دانشگاه علم و صنعت ایران
سیستم جامع دانشگاهی گلستان

شناسه کاربری: namekarbari X
گذرواژه: ●●●●
لطفا کد مقابل را وارد نمایید:

powered by nopardaz

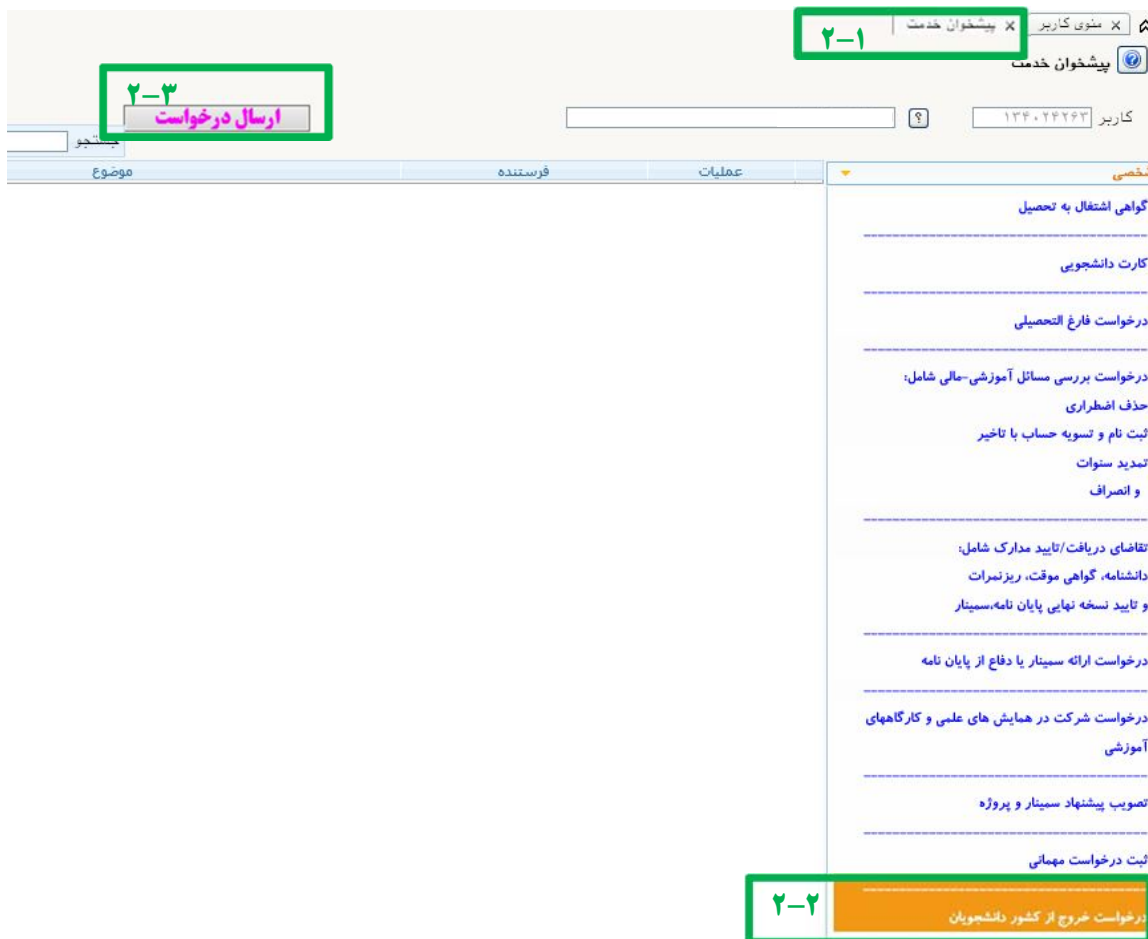
ورود خروج

در صورتی که نام کاربری خود را فراموش نموده اید با کارشناسان آموزش و تحصیلات تکمیلی در دانشکده خود تماس حاصل فرمایید. (شماره تلفن خانه دانشگاه جهت اتصال به هر دانشکده: ۰۰۷۳۲۲۵۱)

۲- مراجعه به منوی:

۲-۱: پیشخوان خدمت

۲-۲: گزینه درخواست خروج از کشور (سمت راست صفحه) ۲-۳: گزینه ارسال درخواست



منوی کاربر X پیشخوان خدمت X ۲-۱

پیشخوان خدمت

کاربر ۱۳۴۰۲۴۲۴۳

ارسال درخواست ۲-۳

موضوع	عملیات	فرستنده
گواهی اشتغال به تحصیل		
کارت دانشجویی		
درخواست فارغ التحصیلی		
درخواست بررسی مسائل آموزشی-حالی شامل: حذف اضطراری ثبت نام و تسویه حساب با تاخیر تمدید سنوات و انصراف		
تقاضای دریافت/تایید مدارک شامل: دانشنامه، گواهی موقت، ریزنمرات و تایید نسخه نهایی پایان نامه، سمینار		
درخواست ارائه سمینار یا دفاع از پایان نامه		
درخواست شرکت در همایش های علمی و کارگاههای آموزشی		
تصویب پیشنهاد سمینار و پروژه		
ثبت درخواست مهمانی		

درخواست خروج از کشور دانشجویان ۲-۲

اصلاح مشخصات شناسنامه ای

۱- ورود به سامانه گلستان با آدرس <https://golestan.iust.ac.ir/Forms/AuthenticateUser/main.htm>

❖ توصیه می شود از مرورگر Internet Explorer () استفاده گردد.



در صورتی که نام کاربری خود را فراموش نموده اید با کارشناسان آموزش و تحصیلات تکمیلی در دانشکده خود تماس حاصل فرمایید. (شماره تلفن خانه دانشگاه جهت اتصال به هر دانشکده: ۰۰۷۳۲۲۵۱)

۲- مراجعه به منوی :

۲-۱ : پیشخوان خدمت

۲-۲ : گزینه درخواست بررسی مسائل... (سمت راست صفحه)

۲-۳ : گزینه ارسال درخواست



زمان	موضوع	فرستنده	عملیات
۱۳۹۷/۱۰/۱۳ - ۱۱:۰۴	درخواست تغییر مشخصات شناسنامه ای - مرحله تایید دانشجو جهت ارسال به مرحله بعد و تا استفاده نمایید.	حسن سجاده - ۹۰۵۲۱۲۶۴	   

۳- تکمیل درخواست :

۳-۱ : انتخاب "نوع درخواست" مشخص شده در تصویر زیر

۳-۲ : درج متن درخواست در فیلد "درخواست اول"

۳-۲ : کلید "ایجاد"

درخواست بررسی مسائل و مشکلات آموزشی دانشجو

شماره دانشجو

مشخصات درخواست

نوع درخواست

درخواست اول

درخواست تمدید سنوات
ثبت نام در گروه درسی غیر مجاز (اخذ از سایر گروه ها)
مرخصی تحصیلی یا احتساب در سنوات
مرخصی تحصیلی یا تاخیر
ثبت نام یا تاخیر
درخواست تسویه حساب یا تاخیر
درخواست حذف اضطراری
اصلاح مشخصات شناسنامه ای

مشاهده کامل درخواست

۳-۲

۳-۱

۳-۲

ایجاد

بررسی تغییرات

۴- ورود به بخش بارگذاری مدارک :

انتخاب آیکن مربوطه در تصویر زیر

سیستم جامع دانشگاهی گلستان - محیط آزمایشی - ۱۰:۵۶:۳۹ - ۱۳/۱۰/۱۳۹۷

کاربر: خروج

پیشخوان خدمت

پیشخوان خدمت

ارسال درخواست

کاربر: ۵۷۸۹۷۲

زمان	موضوع	فرستنده	عملیات
۱۳۹۷/۱۰/۱۳ - ۱۱:۰۴	درخواست تغییر مشخصات شناسنامه ای -		۴

شخصی (۱)

گواهی اشتغال به تحصیل

کارت دانشجویی

درخواست فارغ التحصیلی

درخواست بررسی مسائل آموزشی-حالی شامل:
حذف اضطراری
ثبت نام و تسویه حساب یا تاخیر
تمدید سنوات
و انصراف (۱)

۵- بارگذاری مدارک :

۱-۵ : انتخاب لینک "ارسال" مشخص شده در تصویر زیر (نهما ردیف مشخص شده در عکس نه سایر ردیف ها)

ارسال و تایید مدارک پرونده دانشجو			
فرآیند درخواست بررسی مشکلات آموزشی			
شماره دانشجو	؟	نوع مدرک	الکترونیکی - فیزیکی
عملیات	نوع مدرک	نام مدرک	ارسال
۱	الکترونیکی	ارسال (upload) فرم خلاصه فعالیت پژوهشی دانشجو جهت جشن تقدیر از ممتازین پژوهشی	ارسال
۲	الکترونیکی	ارسال (upload) مقالات ISI جشن تقدیر از ممتازین پژوهشی	ارسال
۳	الکترونیکی	ارسال (upload) مقالات علمی-پژوهشی جشن تقدیر از ممتازین پژوهشی	ارسال
۴	الکترونیکی	ارسال (upload) مقالات علمی-ترویجی جشن تقدیر از ممتازین پژوهشی	ارسال
۵	الکترونیکی	ارسال (upload) مستندات شرکت در کنفرانس ملی جهت ممتازین پژوهشی	ارسال
۶	الکترونیکی	ارسال (upload) مستندات شرکت در کنفرانس بین المللی جهت ممتازین پژوهشی	ارسال
۷	الکترونیکی	ارسال (upload) مستندات شرکت در همایش دانشجویی جهت ممتازین پژوهشی	ارسال
۸	الکترونیکی	ارسال (upload) مستندات تالیف کتاب های چاپ شده جهت ممتازین پژوهشی	ارسال
۹	الکترونیکی	ارسال (upload) مستندات تالیف کتاب های در حال چاپ جهت ممتازین پژوهشی	ارسال
۱۰	الکترونیکی	ارسال (upload) مستندات اختراعات جهت ممتازین پژوهشی	ارسال
۱۱	الکترونیکی	ارسال (upload) مستندات طرح های تحقیقاتی جهت ممتازین پژوهشی	ارسال
۱۲	الکترونیکی	ارسال (upload) مستندات تغییر مشخصات شناسنامه ای	ارسال

۶- بارگذاری مدارک :

۱-۶ : کلید "ایجاد". بارگذاری اسنادی که بیانگر تغییر در مشخصات شناسنامه ای شماست. (همچون صفحه اول و توضیحات شناسنامه)

۲-۶ : کلید "بازگشت"

سند الکترونیکی

نوع سند: پرونده دانشجو

شماره سند: ۲۳۱۰۶۳

شرح سند:

مشاهده عکس:

حجم فایل انتخابی حداقل ۱ کیلو بایت و حداکثر ۱۰۰۰۰ کیلو بایت و نوع فایل "PDF" باشد.

[بازگشت](#) [ایجاد](#) ۶-۱


عملیات	ترتیب نمایش	نوع مستند	توضیحات
۱	۱		

[بازگشت](#)

۲-۶

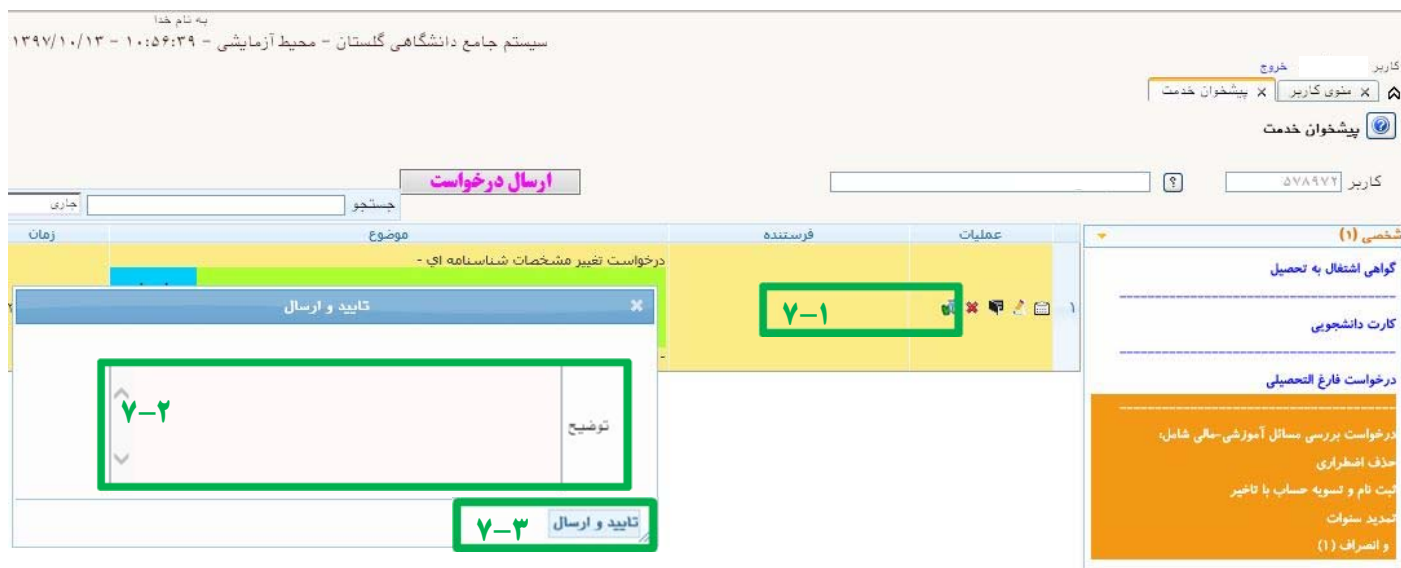
۷- تایید درخواست :

بازگشت به صفحه درخواست خود در پیشخوان خدمت (تصویر زیر)

۷-۱ : تایید درخواست با آیکن سبز رنگ () تا به کارشناس ارسال گردد. در غیر این صورت درخواست شما رسیدگی نخواهد شد.

۷-۲ : درج توضیحات در صورت لزوم

۷-۳ : استفاده از کلید "تایید و ارسال"



The screenshot shows a web portal for request management. The header includes the user's name and ID (کاربر: ۵۷۸۹۷۲). The main content area displays a table of requests with columns for 'زمان' (Time), 'موضوع' (Subject), 'فرستنده' (Sender), and 'عملیات' (Operations). A modal window titled 'تایید و ارسال' (Confirm and Send) is open, showing a 'توضیح' (Comment) field and a 'تایید و ارسال' (Confirm and Send) button. The request ID '۷-۱' is highlighted in the table, and the 'تایید و ارسال' button is highlighted in the modal.

❖ همواره و با استفاده از آیکن سفید رنگ گردش کار () می توانید از روند بررسی درخواست خود مطلع گردید.

درخواست فارغ التحصیلی

۱- ورود به سامانه گلستان با آدرس <https://golestan.iust.ac.ir/Forms/AuthenticateUser/main.htm>

❖ توصیه می شود از مرورگر Internet Explorer () استفاده گردد.



The screenshot shows the login page of the IUST system. At the top left is the IUST logo and the text "به نام خدا" (In the name of God). Below the logo is the date "پنج شنبه ۲۲ آذر ۱۳۹۷" and the time "۰۹:۱۹:۵۲". The main heading is "سیستم جامع دانشگاهی گلستان" (Golestan University Comprehensive System). The login form includes fields for "شناسه کاربری:" (User ID) with the value "namekarbari", "گذرواژه:" (Password) with masked characters, and "لطفا کد مقابل را وارد نمایید:" (Please enter the code on the opposite). A CAPTCHA image with the number "9127" is displayed. There are "ورود" (Login) and "خروج" (Logout) buttons. A watermark "powered by nopardaz" is visible.

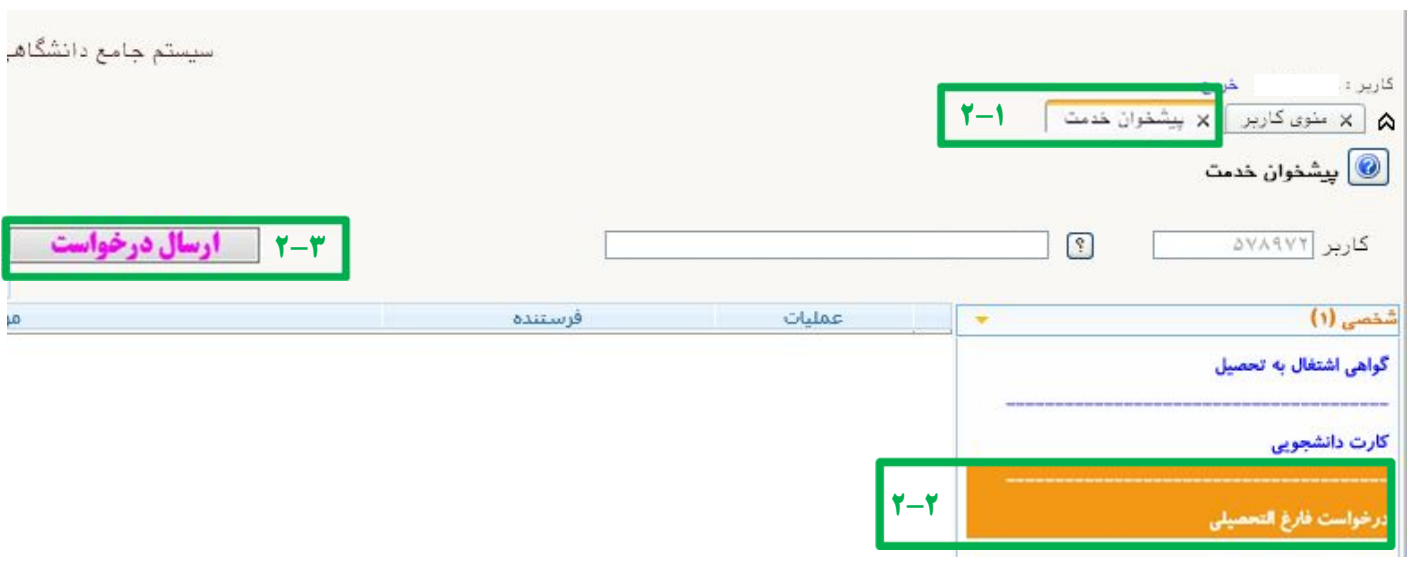
در صورتی که نام کاربری خود را فراموش نموده اید با کارشناسان آموزش و تحصیلات تکمیلی در دانشکده خود تماس حاصل فرمایید. (شماره تلفن خانه دانشگاه جهت اتصال به هر دانشکده: ۷۳۲۲۵۱۰۰)

۲- مراجعه به منوی :

۲-۱: پیشخوان خدمت

۲-۲: گزینه درخواست فارغ التحصیلی (سمت راست صفحه)

۲-۳: گزینه ارسال درخواست



The screenshot shows the dashboard of the IUST system. At the top left is the text "سیستم جامع دانشگاهی". On the right, there is a user profile section with "کاربر:" (User), "منوی کاربر" (User Menu), and "پیشخوان خدمت" (Service Dashboard). A green box highlights the "پیشخوان خدمت" button, labeled "۲-۱". Below this, there is a search bar and a "کاربر" (User) field with the value "۵۷۸۹۷۲". A green box highlights the "ارسال درخواست" (Submit Request) button, labeled "۲-۳". At the bottom, there is a table with columns "فرستنده" (Sender) and "عملیات" (Operations). A green box highlights the "درخواست فارغ التحصیلی" (Request for Graduation) option, labeled "۲-۲".

۳- مراجعه به منوی :

۳-۱ : انتخاب "نوع درخواست=فارغ التحصیلی"

۳-۲ : گزینه "ایجاد" (سمت پایین سمت راست صفحه)

درخواست فارغ التحصیلی

شماره دانشجو

نظام دانشجو

دانشگاه: مهندسی کامپیوتر

گروه آموزشی: واحد آموزش کارشناسی

رشته: مهندسی کامپیوتر- نرم افزار

مقطع: کارشناسی

دوره: روزانه

مشخصات تحصیلی

آخرین ترم تحصیلی: ۳۹۶۳

تعداد واحد گذرانده دانشجو: ۱۴۵/۰۰

معدل کل: ۱۳,۳۸

مشخصات پایان نامه دانشجو

شماره فعالیت:

عنوان فارسی:

عنوان لاتین:

مشخصات درخواست

نوع درخواست: فارغ التحصیلی ۳-۱

مقطع فارغ التحصیلی: کارشناسی

کد رهگیری ایران داک:

ایجاد

بررسی تغییرات

